



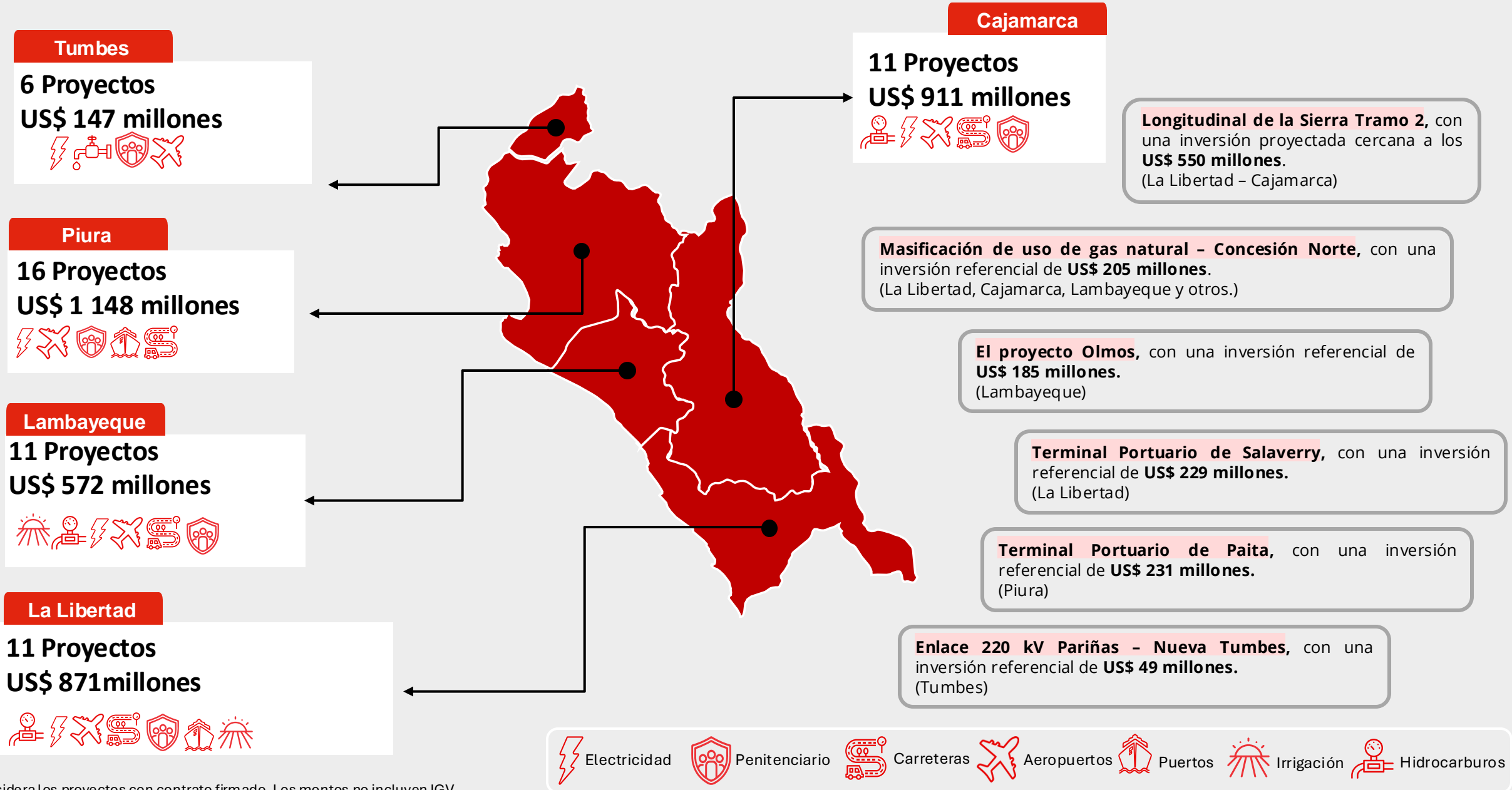
MACRO REGIÓN NORORIENTE DEL PERÚ



Actualización:
29 de agosto del 2024



PROYECTOS APP ADJUDICADOS EN LA MACROREGIÓN NORTE 2002 – 2023*



Tumbes

6 Proyectos
US\$ 147 millones

⚡ ⚙️ 🛡️ ✈️

Piura

16 Proyectos
US\$ 1 148 millones

⚡ ✈️ 🛡️ 🏠 🚚

Lambayeque

11 Proyectos
US\$ 572 millones

☀️ ⚙️ ⚡ ✈️ 🚚 🛡️

La Libertad

11 Proyectos
US\$ 871 millones

⚙️ ⚡ ✈️ 🚚 🛡️ 🏠 ☀️

Cajamarca

11 Proyectos
US\$ 911 millones

⚙️ ⚡ ✈️ 🚚 🛡️

Longitudinal de la Sierra Tramo 2, con una inversión proyectada cercana a los **US\$ 550 millones**.
(La Libertad - Cajamarca)

Masificación de uso de gas natural - Concesión Norte, con una inversión referencial de **US\$ 205 millones**.
(La Libertad, Cajamarca, Lambayeque y otros.)

El proyecto Olmos, con una inversión referencial de **US\$ 185 millones**.
(Lambayeque)

Terminal Portuario de Salaverry, con una inversión referencial de **US\$ 229 millones**.
(La Libertad)

Terminal Portuario de Paita, con una inversión referencial de **US\$ 231 millones**.
(Piura)

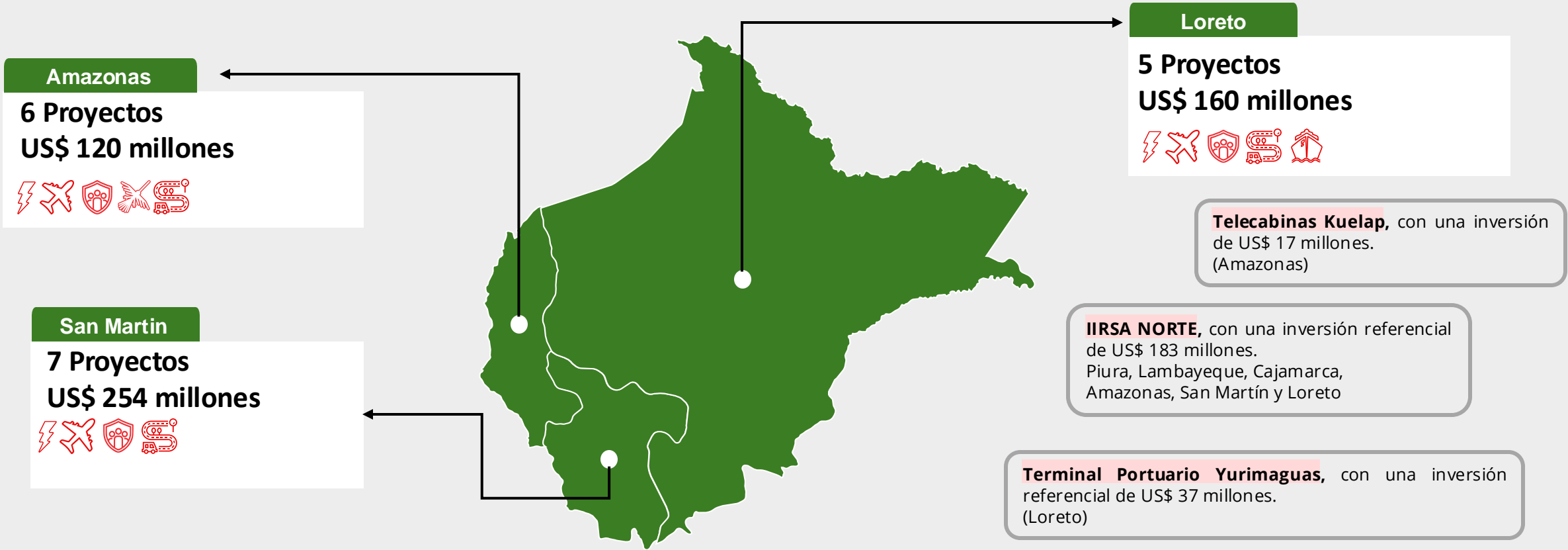
Enlace 220 kV Pariñas - Nueva Tumbes, con una inversión referencial de **US\$ 49 millones**.
(Tumbes)



*Se considera los proyectos con contrato firmado. Los montos no incluyen IGV.



PROYECTOS ADJUDICADOS EN LA MACROREGIÓN ORIENTE 2002 – 2023*



⚡ Electricidad 🏛️ Penitenciario 🚚 Carreteras ✈️ Aeropuertos 🏗️ Puertos ☀️ Irrigación 🛢️ Hidrocarburos 🦋 Turismo

*Se considera los proyectos con contrato firmado. Los montos no incluyen IGV.

CARTERA DE PROYECTOS DE LA REGION NOR ORIENTE (2025-2026)

- Oportunidades de inversión por más de **US\$ 2 000 millones**
- Más de **3.5 millones** de habitantes beneficiados
- 6 regiones** beneficiarias



	Proyecto	Monto (US\$ millones)	Sector	AD	AC	Región
1	IP PTAR Cajamarca	70	Saneamiento	I T.25	IV T.25	Cajamarca
2	IP PTAR San Martín	135	Saneamiento	II T.25	IV T.25	San Martín
3	IP PTAR Trujillo	398	Saneamiento	II T.25	IV T.25	La Libertad
4	IP Desaladora Lambayeque	49	Saneamiento	Por definir	2026	Lambayeque
5	IP Saneamiento Rural Loreto	155	Saneamiento	IV T.25	III T.26	Loreto
6	IE Saneamiento Iquitos	91	Saneamiento	-	2026	Loreto
7	IE Saneamiento Tumbes y Contralmirante Villar	72	Saneamiento	-	2026	Tumbes
8	IE Saneamiento San Ignacio	21	Saneamiento	-	2026	Cajamarca
9	IE Servicios de agua potable en Cajamarca	159	Saneamiento	-	2026	Cajamarca
10	IE O y M del Hospital de Cajamarca	179	Salud	-	2026	Cajamarca
11	IP Sistema Hídrico Integral del Valle Chancay - Lambayeque	619	Irrigación	Por definir	Por definir	Lambayeque
12	IE PTAR y Desaladora Paíta y Talara	150	Saneamiento	-	Por definir	Piura

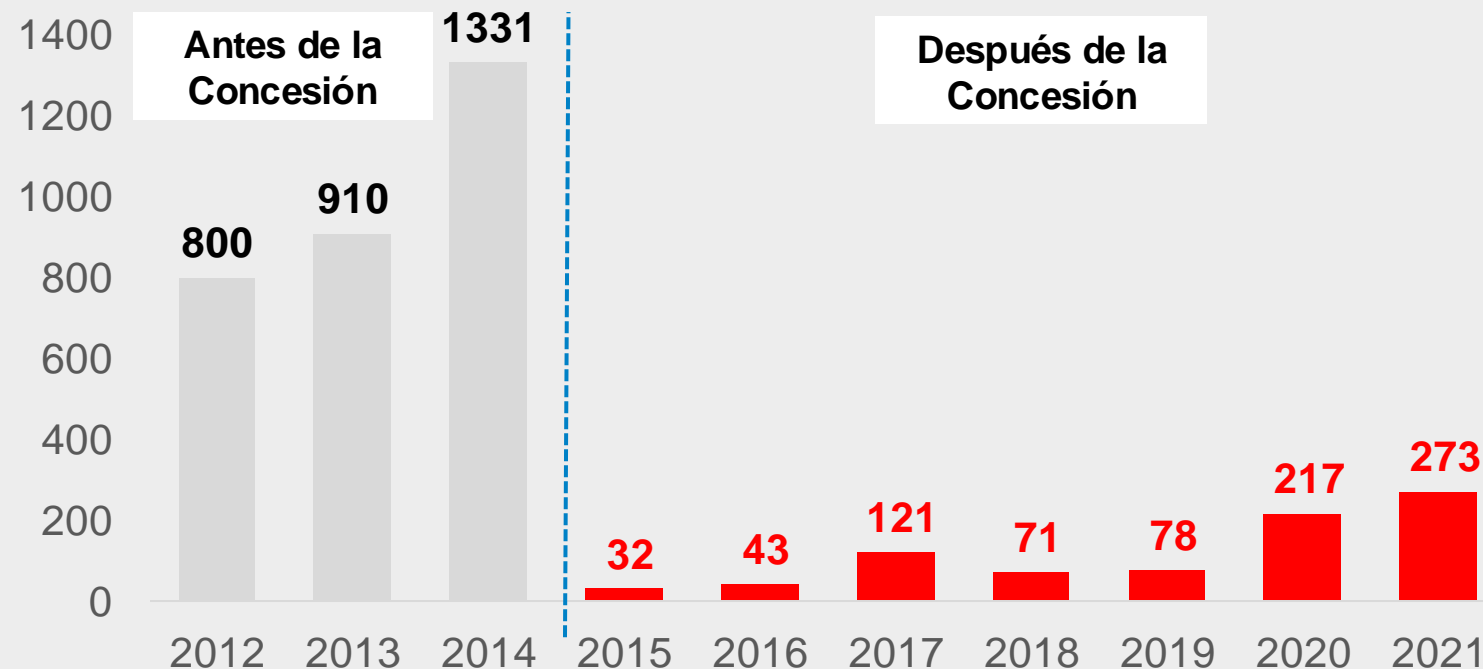
Leyenda:

	Estructuración
	Formulación

IMPACTO de las APP



Carretera Longitudinal de la Sierra 2: Tasa de accidentes de tránsito antes y después de ser concesionada (Por cada millón de vehículos)

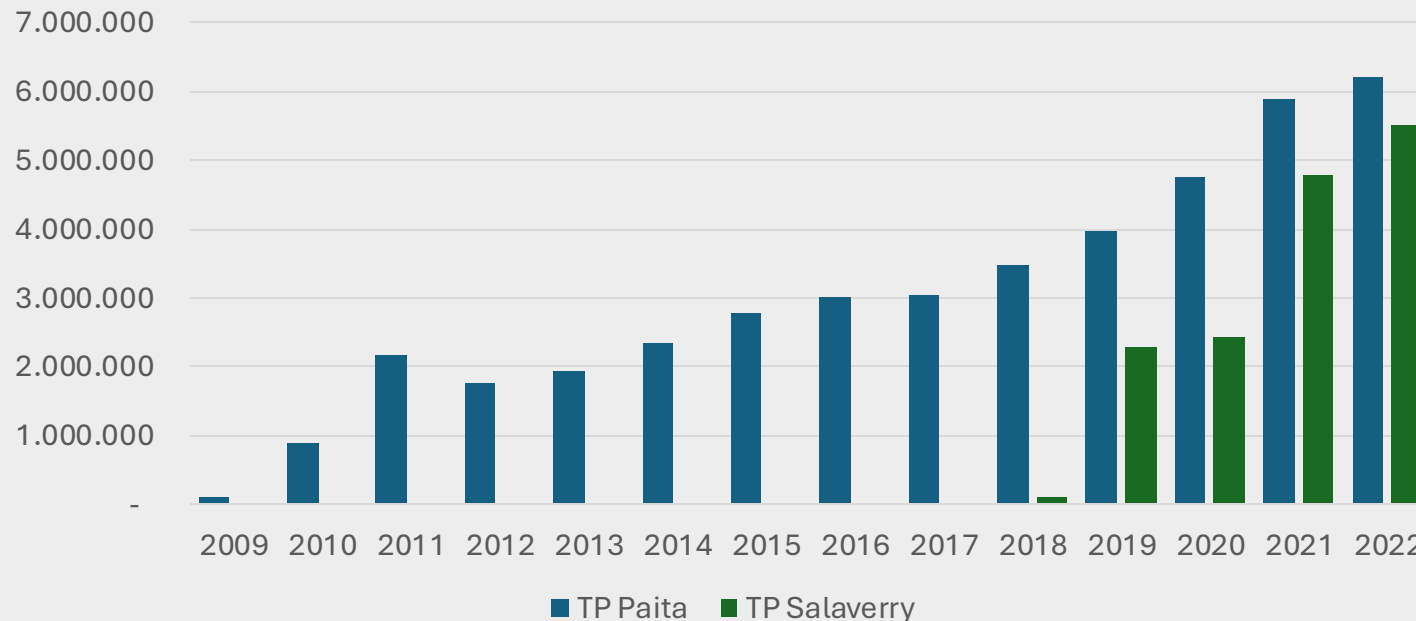


La carretera de la Longitudinal de la Sierra – Tramo 2 muestra que la **tasa de accidentabilidad era mayor antes de su concesión, pasando de 1331 a 273.**

Fuente: Banco Interamericano de Desarrollo - BID (2021). *Asociaciones Público-Privadas versus Obra Pública: una comparación para el caso de redes viales en Perú y la Región.*

IMPACTO DE CONCESIONES DE PROYECTOS PORTUARIOS

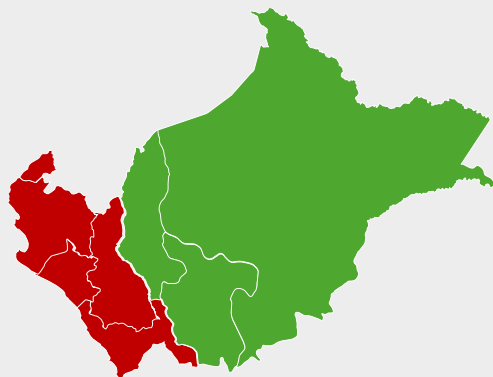
Recaudación de los Fondos Sociales de los Terminales Portuarios Concesionados en la Macro Región Nororiente (en soles)



- ✓ El Fondo Social del TP Salaverry **permitió implementar proyectos en salud y educación** dentro del distrito de Salaverry.
- ✓ Se estima que estos proyectos **permitieron salvar entre 152 y 204 vidas** en el contexto de la Covid-19 e **incrementó la tasa de matrícula** en el sistema educativo del área urbana **entre un 18% y 20%**.
- ✓ La **recaudación acumulada de los dos (02) fondos sociales** al año 2022, ascendió a **más de S/. 57 millones**, a beneficio de la población de su respectiva área de influencia.



Cartera Potencial de APP y PA identificada del Nororiente



Departamento	# Proyectos	Monto Millones de Dólares (US\$)
Amazonas	6	2325
Cajamarca	3	43
La Libertad	6	662
Lambayeque	5	5376
Loreto	8	559
Piura	4	2211
San Martín	8	144
Tumbes	4	100
Total general	44	11420

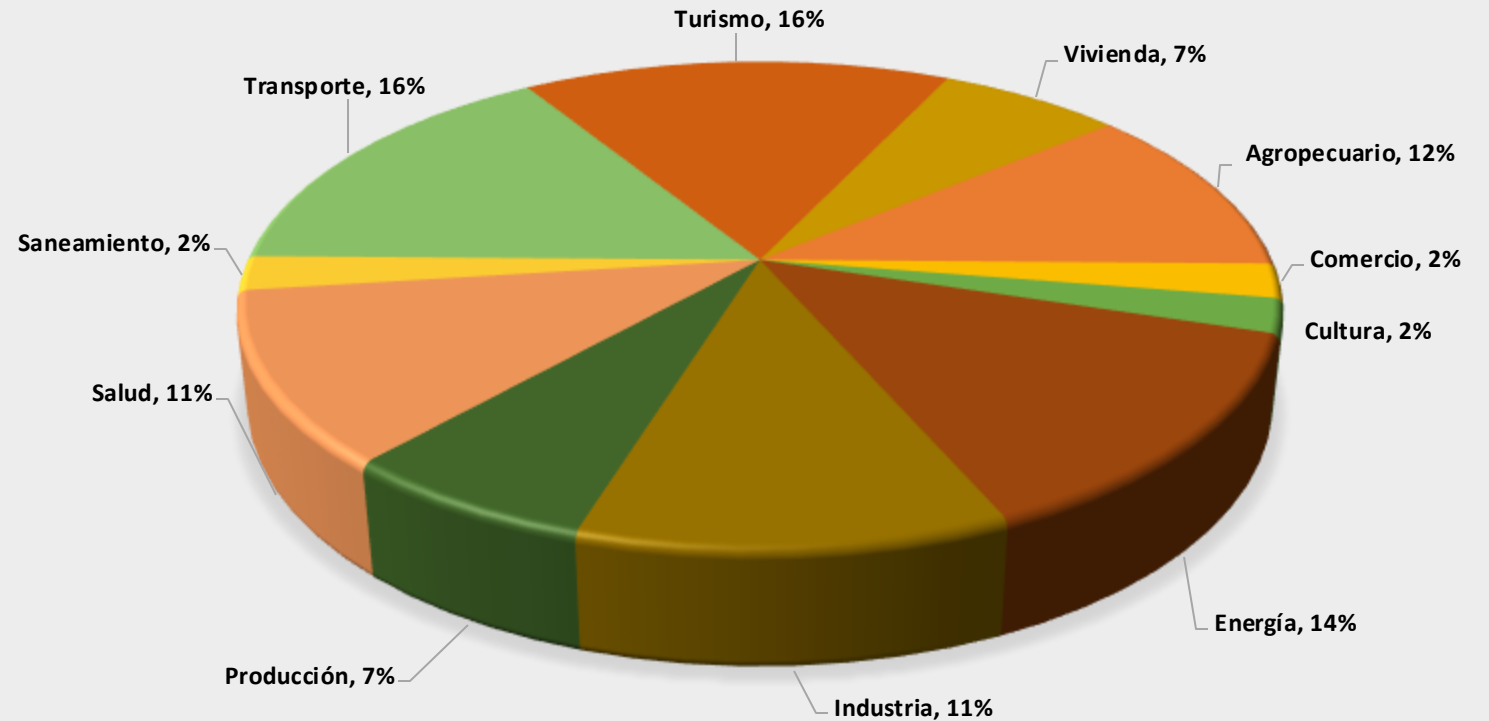
Proyectos	Modalidad	Sector	Millones de Dólares (US\$)
Amazonas			
CENTRAL HIDROELÉCTRICA DE BALSAS	APP	Energía	1580
Cajamarca			
PARQUE EÓLICO HUAMBOS - SEGUNDA ETAPA	APP	Energía	26
La Libertad			
RED DE SALUD TRUJILLO	APP	Salud	281
Lambayeque			
PROYECTO TINAJONES ETAPA II CON ENFOQUE MACRO REGIONAL	APP	Agropecuario	3476
Loreto			
TERMINAL Y ACCESO PORTUARIO DE IQUITOS EN SINCHICUY *	APP	Transporte	208
Piura			
PROYECTO ESPECIAL DE IRRIGACIÓN E HIDROENERGÉTICO ALTO PIURA – PEIHAP	APP	Agropecuario	1872
San Martín			
SERVICIO DE TRANSPORTE POR CABLE Y OTROS SERVICIOS EN EL COMPLEJO ARQUEOLÓGICO GRAN PAJATÉN	APP	Turismo	53
Tumbes			
NODO ENERGETICO EN LA REGIÓN TUMBES	APP	Energía	80
Total general			7577




Cartera Potencial de APP y PA identificada del Nororiente

Sector	# Proyectos	Monto Millones de Dólares (US\$)
Agropecuario	5	6175
Comercio	1	3
Cultura	1	40
Energía	6	2669
Industria	5	211
Producción	3	12
Salud	5	757
Saneamiento	1	154
Transporte	7	962
Turismo	7	170
Vivienda	3	267
Total general	44	11420

PROYECTOS IDENTIFICADOS POR SECTORES





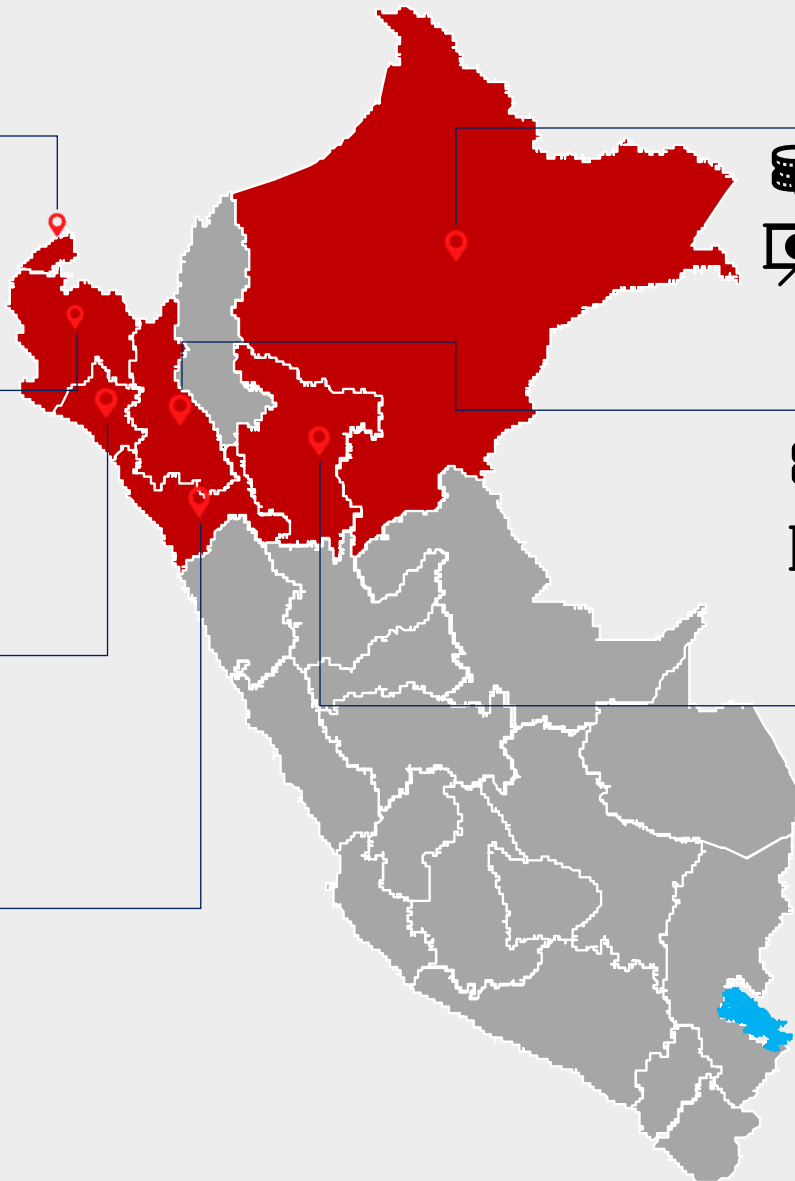
Obras por Impuestos (OxI)





Proyectos Oxl en el Nor-Oriente Peruano

Miles de peruanos del Nor-Oriente son beneficiados con el desarrollo de **151** obras por un monto de **S/ 1,653** millones.



TUMBES



N° Inversiones:
2



Monto Inversión:
S/19 millones



Beneficiarios:
38,518



Sectores:
1 Seguridad, 1 Gestión

PIURA



N° Inversiones:
43



Monto Inversión:
S/712 millones



Beneficiarios:
1,8 millones



Sectores:
14 Transporte, 12 Educación,
7 Seguridad, 10 Otros

LAMBAYEQUE



N° Inversiones:
1



Monto Inversión:
S/6 millones



Beneficiarios:
1,040



Sectores:
1 Saneamiento

LA LIBERTAD



N° Inversiones:
45



Monto Inversión:
S/415 millones



Beneficiarios:
7,0 millones



Sectores:
10 Educación, 8 Transporte,
6 Salud, 5 Seguridad,
16 Otros

LORETO



Monto Inversión:
S/254 millones



N° Inversiones:
23



Sectores:
7 Seguridad, 6 Educación,
6 Cultura y Deporte, 4 Otros



Beneficiarios:
3,3 millones

CAJAMARCA



Monto Inversión:
S/247 millones



N° Inversiones:
36



Sectores:
12 Educación, 8 Transporte,
5 Saneamiento, 11 Otros



Beneficiarios:
4,5 millones

SAN MARTÍN



Monto Inversión:
S/0,9 millones



N° Inversiones:
1



Sectores:
1 Transporte



Beneficiarios:
13,000

(1) Al 11 de setiembre del 2024



¿Cuánto tenemos para ejecutar proyectos Oxl en el Nor-Oriente?

El tope CIPRL^{1/} de las regiones que conforman el Nor-Oriente peruano es cercano a **S/ 7,270 millones**.

TOPE CIPRL NORTE S/ 5,396 millones

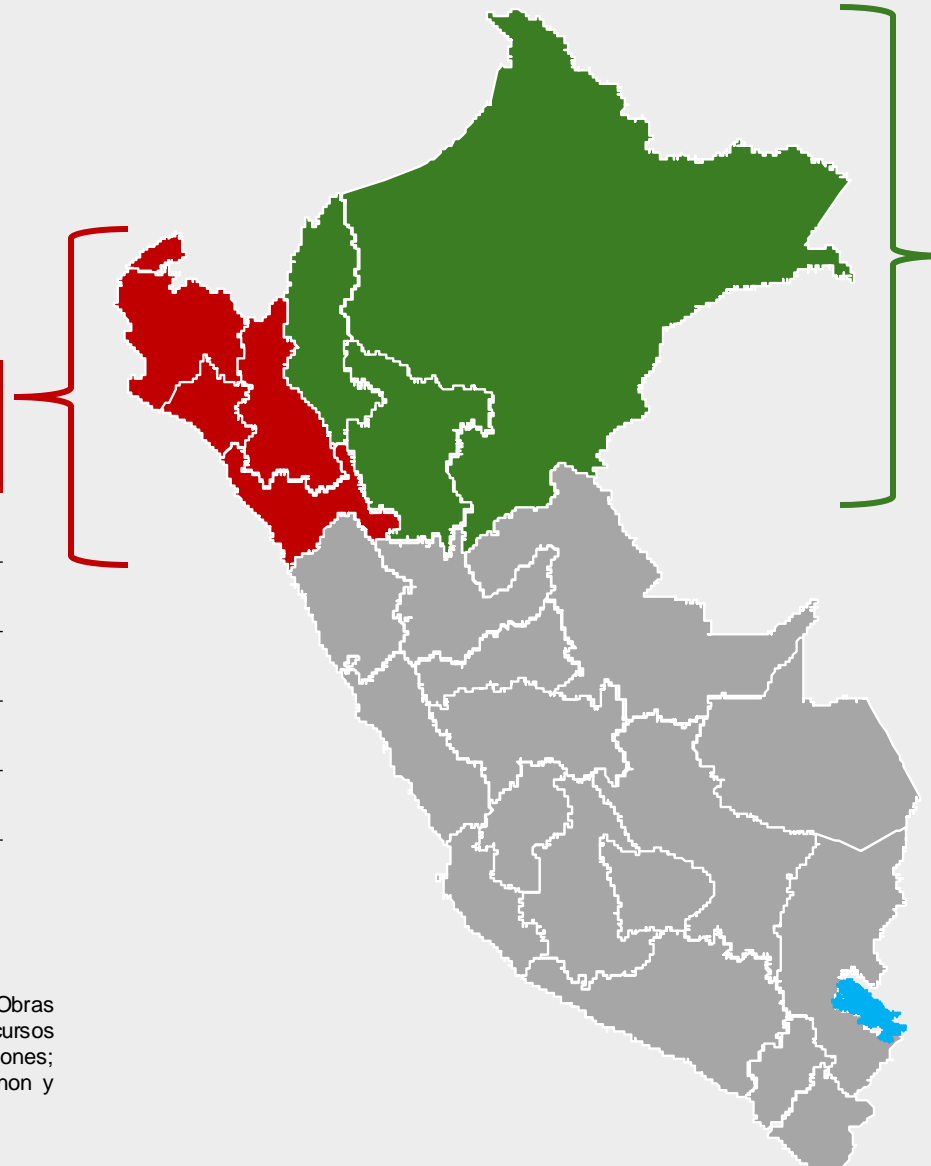
Departamento	Tope CIPRL (S/ millones)
La Libertad	1,630
Cajamarca	1,452
Piura	1,207
Lambayeque	709
Tumbes	398

(*) Comprende los Topes CIPRL del Gobierno Regional, Gobiernos Locales y Universidades de cada departamento

1/ Son los recursos disponibles para ejecutar inversiones bajo el mecanismo de Obras por Impuestos. En el caso de los Gobiernos Regionales y Locales estos recursos provienen del Canon y Sobre canon, Regalías, Renta de Aduanas y Participaciones; mientras que para las Universidades, los fondos provienen del Canon, Sobre canon y Regalías Mineras.

Nota: Cifras actualizadas al 11 de setiembre del 2024

Fuente: ProInversión



TOPE CIPRL ORIENTE S/ 1,874 millones

Departamento	Tope CIPRL (S/ millones)
Loreto	872
San Martín	601
Amazonas	402

(*) Comprende los Topes CIPRL del Gobierno Regional, Gobiernos Locales y Universidades de cada departamento.

PRO INVERSION

Av. Enrique Canaval Moreyra 150
Piso 9, San Isidro
Lima 27 / PERÚ
T: +51 1 200 1200 Anx 1201
F: +51 1 221 2931

www.proinversion.gob.pe

